

# DÉCOUVREZ LA ROUTE TOURISTIQUE HÉRITAGE MÉDIÉVAL



• 12 SITES SUR 90 KM • LE PATRIMOINE DU DUCHÉ DE NORMANDIE [911-1204] À TRAVERS L'ESTUAIRE, LES VALLÉES DE LA RISLE ET DE LA CHARENTONNE



Héritage MÉDIÉVAL  
Patrimoine anglo-normand au fil de la Risle

[www.amcp27.fr](http://www.amcp27.fr)



## EN SAVOIR + RELAIS INFORMATIONS

**OFFICE DE TOURISME DE HONFLEUR**  
QUAI LEPAULMIER  
14600 HONFLEUR  
02 31 89 23 30

**BUREAU INFORMATIONS TOURISTIQUES**  
52 RUE CONSTANT FOUCHE  
27210 BEUZEVILLE  
02 32 57 72 10

**OFFICE DE TOURISME DE PONT-AUDEMER / VAL DE RISLE**  
11 RUE THIERS  
27500 PONT-AUDEMER  
02 32 41 08 21

**POINT INFORMATIONS TOURISTIQUES**  
29 RUE SAINT PIERRE  
27290 MONTFORT SUR RISLE  
07 88 19 83 31 / RELAIS HÉRITAGE MÉDIÉVAL

**BUREAU INFORMATIONS TOURISTIQUES**  
1 RUE LANFRANC  
27800 LE BEC-HELLOUIN  
02 32 44 05 79

**POINT ACCUEIL CHÂTEAU D'HARCOURT**  
13 RUE DU CHÂTEAU  
27800 HARCOURT  
02 32 46 29 70


**BUREAU INFORMATIONS TOURISTIQUES**  
6 PLACE DE L'ÉGLISE  
27170 BEAUMONT-LE-ROGER  
02 32 44 05 79

**OFFICE DE TOURISME DE BERNAY**  
29 RUE THIERS  
27300 BERNAY  
02 32 44 05 79



### 1 L'ÉGLISE SAINT-GEORGES DE FIQUEFLEUR

Cette église, placée sous l'égide de Saint-Georges, fut fondée au XI<sup>e</sup> siècle par Robert Bertran puis donnée au prieuré de Beaumont-en-Auge. De style préroman, son architecture est fidèle à l'esprit d'origine bien que remaniée aux XV<sup>e</sup> et XVI<sup>e</sup> siècles : elle présente un plan en croix latine avec un transept saillant et un chevet plat. Des éléments de décor sont visibles sur les maçonneries extérieures dont un lion et plusieurs agneaux. Seul le pourtour extérieur de l'édifice se visite. Au sein du cimetière se dresse un if millénaire.



### 2 L'ABBAYE DE GRESTAIN

Après la mort de Robert le Magnifique vers 1035, la mère de Guillaume le Bâtard se remarie en 1037 avec Herluin, vicomte de Conteville, qui réside près de Pont-Audemer. Elle donne deux demi-frères à Guillaume : Odon de Bayeux et Robert de Mortain ainsi qu'une sœur, Adélaïde. L'abbaye de Grestain, fondée en 1050 par Herluin, est située près de Carbec. Ses imposants vestiges se situent le long de la route bordant l'estuaire depuis Pont-Audemer jusqu'à Honfleur. L'abbaye doit aussi son charme à la source qui la traverse et qui présente des vertus purificatrices.



### 3 L'ÉGLISE SAINT-GERMAIN DE PONT-AUDEMER

Cette église fut fondée au milieu du XI<sup>e</sup> siècle sous l'égide de l'abbaye de Préaux et restaurée par Onfroy de Vieilles, qui détenait la paroisse de Saint-Germain. L'édifice, de style roman, présente de belles proportions comprenant une nef de six travées, un transept, une tour et un chœur flanqué d'absidioles. Remarquons que 186 modillons ornent les corniches de la nef. L'église a été remaniée au cours des XIV<sup>e</sup> et XV<sup>e</sup> siècles. L'ancienne léproserie Saint-Gilles, fondée au XII<sup>e</sup> siècle par Galéran de Meulan, fils de Robert de Beaumont, se tenait à proximité de Saint-Germain.



### 7 LE LOGIS SEIGNEURIAL DE GLOS-SUR-RISLE

Un château fort érigé par la famille de Grente est mentionné au XII<sup>e</sup> siècle, à proximité de l'église de Glos-sur-Risle. La famille de Grente dont l'ancêtre, Hugues, avait participé à la bataille d'Hastings en 1066, était alors en possession du chef-lieu de la seigneurie. De la construction du manoir, datée du XII<sup>e</sup> siècle et du début du XIII<sup>e</sup> siècle, il ne subsiste plus que le colombier et une partie du logis alors que le site devait comprendre d'autres bâtiments annexes et un enclos. L'édifice, empreint de charme, a conservé ses baies géminées de style roman.



### 8 L'ABBAYE DU BEC-HELLOUIN

Fondée en 1034 par un chevalier du nom d'Herluin, un premier monastère régi par la règle de Saint Benoît, est installé à Bonneville-Aptot puis à Pont-Authou avant de s'intégrer à la paroisse du Bec en 1039. L'abbaye du Bec deviendra un centre culturel de première importance. Lanfranc de Pavie, ami et conseiller de Guillaume le Conquérant, crée en 1045 l'école du Bec qui va permettre à l'abbaye d'asseoir son rayonnement et d'être reconnue comme le berceau du monachisme normand. Lanfranc sera alors nommé archevêque de Canterbury après la conquête de l'Angleterre.




### 9 LE DONJON DE BRIONNE

Brionne fut érigé en comté dès la fin du X<sup>e</sup> siècle et tenu par Gilbert de Brionne, neveu du duc Richard II. Le château primitif se tenait sur l'île située entre les deux bras de Risle qui formait le premier bourg castral. Selon toute vraisemblance, le château de Brionne et son donjon furent érigés à la fin du XI<sup>e</sup> siècle, voire au premier quart du XII<sup>e</sup> siècle. Résidence des sires de Beaumont-Meulan, cette forteresse présente le type d'architecture la plus courante en Normandie. Le donjon fut le théâtre d'actions militaires en 1123 lors de la révolte de la Croix Saint-Leufroy sous Henri Beauclerc.



### 4 LE PRIEURÉ DE ST-PHILBERT-SUR-RISLE

Une charte d'Hugues II de Montfort datée de 1076 mentionne l'église de Saint-Philbert. Les seigneurs de Montfort y établirent une collégiale desservie par huit chanoines séculiers. En 1097, Robert 1<sup>er</sup> de Montfort fait don à l'abbaye du Bec-Hellouin de l'édifice et des prébendes canoniales. La collégiale est transformée en prieuré en 1112 et les chanoines remplacés par des moines placés sous la règle de saint Benoît. Construit au XI<sup>e</sup> siècle, l'édifice a été largement transformé au cours des XV<sup>e</sup>, XVII<sup>e</sup> et XVIII<sup>e</sup> siècles. Son parc remarquable comporte des réminiscences de viviers alimentés par une source naturelle.



### 5 LE CHÂTEAU DE MONTFORT-SUR-RISLE

La forteresse est implantée sur un éperon rocheux situé à 120 mètres d'altitude dominant le bourg de Montfort et la vallée de la Risle, depuis lequel elle offre un panorama exceptionnel. Fondé au XI<sup>e</sup> siècle par Hugues 1<sup>er</sup> de Montfort, le château a subi des transformations au XII<sup>e</sup> siècle par son descendant, Hugues IV de Montfort. D'une superficie totale de 4,6 hectares, le château fut le théâtre de nombreux faits d'armes et notamment assiégé une première fois en 1123 par Henri 1<sup>er</sup> d'Angleterre avant d'être à nouveau attaqué en 1153. Accessible toute l'année. Visites guidées sur RDV.




### 6 LA BARONNIE DE ST-PHILBERT-SUR-RISLE

Ce manoir épiscopal, résidence des évêques d'Avranches, doit son appellation à Jean d'Ivry, fils de Raoul, évêque d'Avranches de 1060 à 1067 avant de prendre le titre d'archevêque de Rouen. L'enceinte de la Baronnie s'étend sur 1,5 hectare. L'espace castral est aménagé à mi-pente du versant tourné vers la Risle. L'enclos est ceint aux angles par quatre tours cylindriques élevées au XIII<sup>e</sup> siècle. L'entrée, placée à l'arrière de l'édifice, au pied de la forêt, se signale par une large porte flanquée de deux tours équipées d'archères.



### 10 LE CHÂTEAU D'HARCOURT

Ce château, bâti au XII<sup>e</sup> siècle, a conservé intact une grande partie de sa structure originelle. Il est lié à la famille d'Harcourt, grande famille de la noblesse française qui tirerait ses origines de Bernard le Danois. Une première forteresse en terre et en bois fut probablement érigée au XI<sup>e</sup> siècle. La forteresse évolua vers une construction en pierre sous Robert II d'Harcourt (1142-1212) qui la dota d'un donjon carré que l'on peut encore distinguer, inséré dans des maçonneries plus récentes. Ne manquez pas de découvrir le puits et sa cage d'écureuil.



### 11 LE PRIEURÉ DE BEAUMONT-LE-ROGER

La construction de la collégiale de la Sainte-Trinité commence en 1070 sous l'impulsion de Roger de Beaumont (vers 1015-1094), puissant baron et conseiller de Guillaume le Conquérant. Construite en contrebas du château des sires de Beaumont, elle fut inaugurée en 1087-1088 en présence de l'archevêque de Rouen et de Robert Courteheuse. Roger de Beaumont installe une congrégation de chanoines qui seront remplacés en 1142 par des moines de l'ordre de saint Benoît attachés à l'abbaye du Bec-Hellouin.



### 12 L'ABBATIALE NOTRE-DAME DE BERNAY

L'église abbatiale est considérée comme l'une des premières manifestations de l'art roman en Normandie, tant d'un point de vue architectural que décoratif. L'abbaye Notre-Dame est fondée au XI<sup>e</sup> siècle par Judith de Bretagne (982-1017), fille de Conan le Tort (vers 940-992), duc de Bretagne, à la suite de son mariage avec Richard II (970-1026), duc de Normandie. L'achèvement de la construction de l'abbaye Notre-Dame sera réalisé par Guillaume de Volpiano, architecte italien, moine de l'abbaye de Fécamp où se tenait alors le palais des Ducs.

# Héritage MÉDIÉVAL

D 913  
Patrimoine anglo-normand  
au fil de la Risle

## DÉCOUVREZ LA ROUTE TOURISTIQUE HÉRITAGE MÉDIÉVAL

• 12 SITES SUR 90 KM • LE PATRIMOINE DU DUCHÉ DE NORMANDIE [911-1204] À TRAVERS L'ESTUAIRE, LES VALLÉES DE LA RISLE ET DE LA CHARENTONNE

- ▶ DÉPART - LA MORA
- 1 L'ÉGLISE SAINT-GEORGES DE FIQUEFLEUR
- 2 L'ABBAYE DE GRESTAIN
- 3 L'ÉGLISE SAINT-GERMAIN DE PONT-AUDEMER
- 4 LE PRIEURÉ DE ST-PHILBERT-SUR-RISLE
- 5 LE CHÂTEAU DE MONTFORT-SUR-RISLE
- 6 LA BARONNIE DE ST-PHILBERT-SUR-RISLE
- 7 LE LOGIS SEIGNEURIAL DE GLOS-SUR-RISLE
- 8 L'ABBAYE DU BEC-HELLOUIN
- 9 LE DONJON DE BRIONNE
- 10 LE CHÂTEAU D'HARCOURT
- 11 LE PRIEURÉ DE BEAUMONT-LE-ROGER
- 12 L'ABBATIALE NOTRE-DAME DE BERNAY

- Office de Tourisme  
Tourist Information Center
- Point Informations  
Tourist Information Center
- Toilettes  
WC
- Aire de camping  
Camping area
- Aire de camping-car  
Motorhome area
- Aire de pique-nique  
Picnic area
- Borne de recharge pour véhicule électrique  
Electric car charging station
- Véloroute - La Seine, la vallée de la Risle et de la Charentonne  
Cycle route
- Voie verte - Évreux / Pont-Aouthou  
Greenway

### LA MORA

Honfleur, point d'entrée de la route Héritage Médiéval, nous invite à découvrir la construction du bateau amiral de Guillaume le Conquérant : LA MORA, selon le principe d'archéologie expérimentale, avec les techniques et les outils du XI<sup>e</sup> siècle. Ce chantier-spectacle, ouvert à tous, sera accompagné d'une scénographie immersive d'un millénaire d'histoire normande et invitera à découvrir plus en aval l'ensemble de monuments dont la plupart furent construits sous le règne de Guillaume le Conquérant. Ouverture du site au public prévue à l'automne 2023

